

# ReDat eXperience 2.35.3

## Release notes

### ATC/ATM

Vydání: 06/2019 v 2.35.3 rev. 1

Výrobce:



RETIA, a.s.  
Pražská 341  
Zelené Předměstí  
530 02 Pardubice

s certifikovaným systémem řízení jakosti podle ISO 9001 a člen AOP



V textu jsou použity následující stylistické úpravy pro odlišení významu textu:

#### Tučné

- názvy programů, souborů, služeb, modulů, funkcí, parametrů, ikon, databází, databázových tabulek, čísla a názvy kapitol v textu, cesty, formáty, IP adresy.

#### Tučné, kurzíva

- názvy vybíraných položek (volby combo boxů), jméno uživatele, stupně oprávnění, jména rolí, nadpis příkladů, příkazy.

#### ODKAZ

- v elektronické podobě funkční odkaz v rámci dokumentu.

#### Courier, tučné

- zdrojové kódy, texty z logů, texty z konfiguračních souborů.



Příklad, názorná ukázka.



Poznámka, tip.



Upozornění, výstraha.

# Obsah

---

<b>1. ZNÁMÉ NEKOMPATIBILITY .....</b>	<b>4</b>
<b>2. NOVÉ FUNKCE.....</b>	<b>5</b>
2.1 GUI .....	5
2.2 CATALOG .....	6
2.3 FILTRY .....	7
2.4 MONITORING .....	10
2.5 SYSTEM .....	11
2.6 USERS.....	11
2.7 MYSPACE.....	14
2.8 PŘEHRÁVAČ .....	14
2.9 REDAT INDICATOR .....	15
<b>3. OPRAVY A OPTIMALIZACE.....</b>	<b>16</b>

# 1. Známé nekompatibility

---

- Audio příposlech v prohlížeči Chrome a Firefox
  - spuštění příposlechu je opožděn o cca 7 vteřin.
  - online zpoždění o cca 7 vteřin.
- Frekvence updatů obrazu při přehrávání záznamů screenů může být závislá od počtu synchronně přehrávaných kanálů.
- Nekompatibility prohlížeče **Internet Explorer 11**:
  - Nefunkční ovládání hlasitosti jednotlivých směrů.
  - Nefunkční ovládání přehrávání jednotlivých směrů kanálů do levého/pravého reproduktoru, včetně funkce „Slučovat záznamy jako mono“.
  - Přehrávání CCTV záznamů není možné při kombinaci Windows 7.
  - Problém s odstraňováním zarážek v přehrávači.
  - Nepodporuje příposlech (monitoring).
  - Přehrávání SCREEN záznamů není možné do nového okna.
  - Nefunkční vodorovný posuvník.
  - Pomalé načítání a filtrování seznamů – při zadávání počátečních písmen vyhledávaného řetězce se rozsáhlejší seznam aktualizuje velmi pomalu (např. při použití parametrů Agent, Skupina, Zdroj).
  - Záznamy HID: špatná interpretace času.
  - Spoken time: možná chyba synchronizace času v některých verzích OS Windows.
  - Nefunkční synchronní přehrávání.
  - Nefunkční ovládání fixovaného sloupce v časovém pohledu – nelze ovládat filtry, ikona pro označení fixovaného sloupce (špendlík) je sotva viditelná.


## 2. Nové funkce

### 2.1 GUI

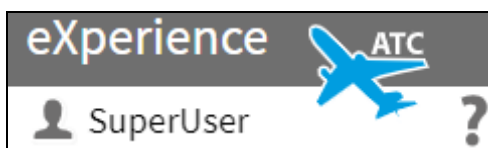
#### ➤ Změna ikony

Došlo ke změně ikony systému **ReDat eXperience**. Původně zeměkoule, nyní letadlo. Došlo také ke zvýraznění otazníku pro rychlou nápovědu.



Původní stav



Nový stav



#### ➤ Ikona – Kopírovat

Ve všech agendách, kde je ikona Kopírovat , byla tato ikona přesunuta napravo od ikony Nový .

Původní stav



Nový stav



#### ➤ Doplnění titulku do spodního framu

Do všech agend, kde se dá otevřít spodní frame byla doplněna informace, jaké agendy se okno týká.

The screenshot shows the 'Incidenty' (Incidents) view in the ReDat eXperience application. The top navigation bar includes 'Results', 'Incidenty', and 'Reporting'. The user is logged in as 'SuperUser'. The main table lists incidents with columns: Akce, Název, Skupina, Přístup, Přílohy, Naposledy upravil, and Poslední změna. The 'Incident MPn' row is highlighted. Below the table, a detailed view of the selected incident is shown, including a list of actions (Akce) with columns: Zpracování, Relevantní, Datum, Čas od, Přepis, Čas do, Délka, Vyzvánění, Směr, and Agent. The 'Incident: Incident MPn' title is highlighted in the detailed view.

Akce	Název	Skupina	Přístup	Přílohy	Naposledy upravil	Poslední změna
<input type="checkbox"/>	1-root	root	Manažerský, uzamčen	0	SuperUser,	2019-02-20 07:39:31
<input type="checkbox"/>	2-root_restrict	root	Omezený, uzamčen	0	SuperUser,	2019-02-20 07:40:09
<input checked="" type="checkbox"/>	Incident MPn	root	Manažerský, uzamčen	0	SuperUser,	2019-05-30 07:08:36
<input type="checkbox"/>	Test MVo	root	Manažerský, uzamčen	1	SuperUser,	2019-03-15 13:43:09

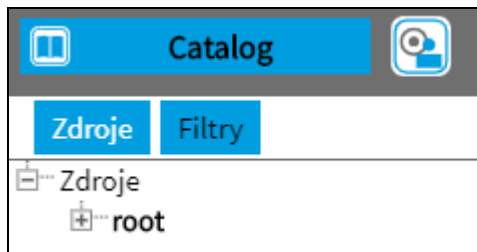
Akce	Zpracování	Relevantní	Datum	Čas od	Přepis	Čas do	Délka	Vyzvánění	Směr	Agent
<input type="checkbox"/>	Přehrán, neexportován	✗	2019-05-28	19:55:02	✗	19:56:02	1:00		→	
<input type="checkbox"/>	Přehrán, neexportován	✓	2019-05-28	19:56:06	✗	19:58:06	2:00		→	

## 2.2 Catalog

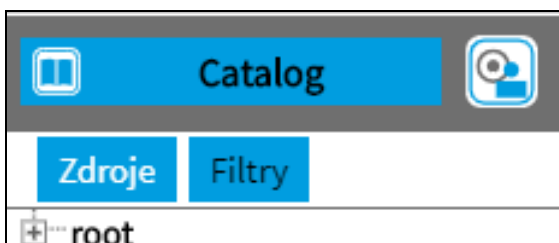
### ➤ Strom - zobrazování elementu Zdroje

Pojem *Zdroje* jako vrcholový nód se nezobrazuje, a je zobrazena nejvyšší skupina root.

*Původní stav*



*Nový stav*



### ➤ Strom - nezobrazovat prázdné skupiny

Ve stromě levého panelu se nezobrazují skupiny, které nemají:

- přiřazený jakýkoliv kanál
- podskupinu, která by obsahovala kanály
- nezobrazují se i skupiny, které sice kanál mají, ale kanál je neaktivní

Stejné nastavení platí i pro *Časový pohled* či pro aplikaci **Monitoring**.

Tato funkce je navázána na parametr **hide\_empty\_group**, kdy pravidla jsou následující:

**hide\_empty\_group = 0** nebo **chybějící** vše se zobrazuje

**hide\_empty\_group = 1** skupiny se nezobrazují

### ➤ Strom – abecední řazení

Položky stromu se řadí abecedně. Řazení je zvlášť pro pobočky, kanály (nepromíchávají se).

### ➤ Časový pohled

V případě redundance je nyní zřetelnější podbarvení vláčku (neprosvítá modré podbarvení řádku).



### ➤ Záložka RVP



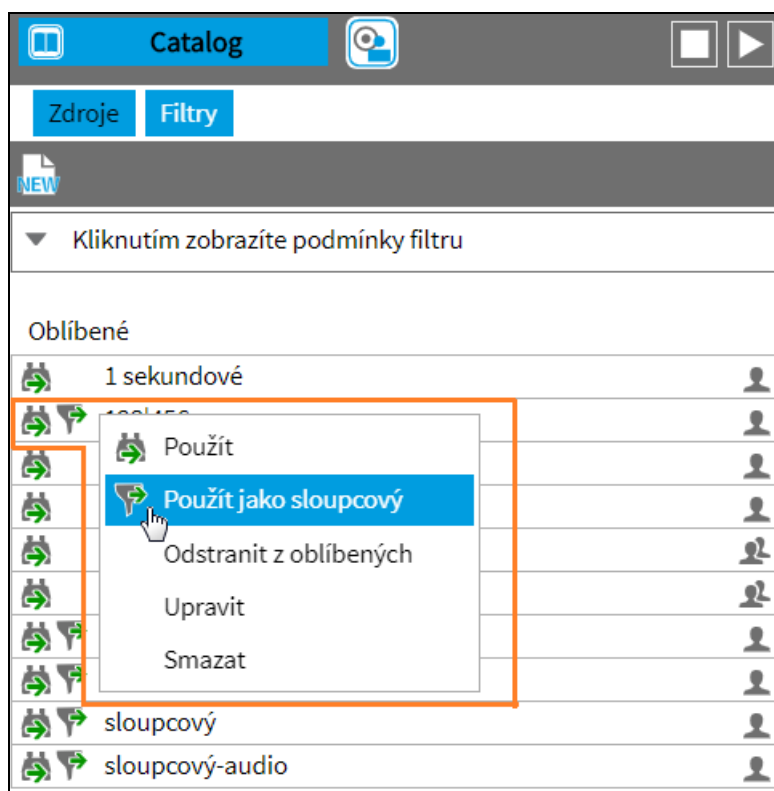
V detailu záznamu je možné zvolit nezobrazování záložky RVP data. Pomocí parametru **hide\_rvp\_data**

= 0 (default) - záložka se zobrazuje při licenci *license\_rvp.php*

= 1 - záložka se nezobrazuje

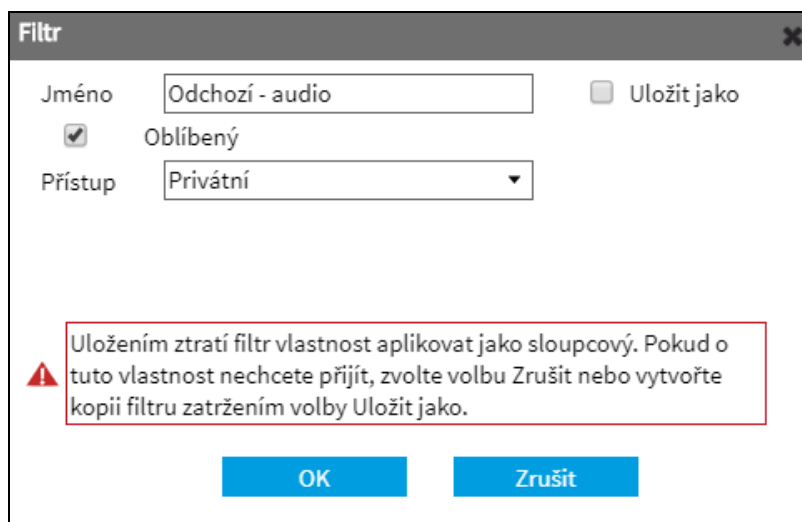
## 2.3 Filtry

- **Kontextové menu nad pojmenovaným a sloupcovým filtrem (Nově volba *Použit jako sloupcový*).**



- **Uložený filtr – varování před ztrátou možnosti aplikace jako sloupcový**

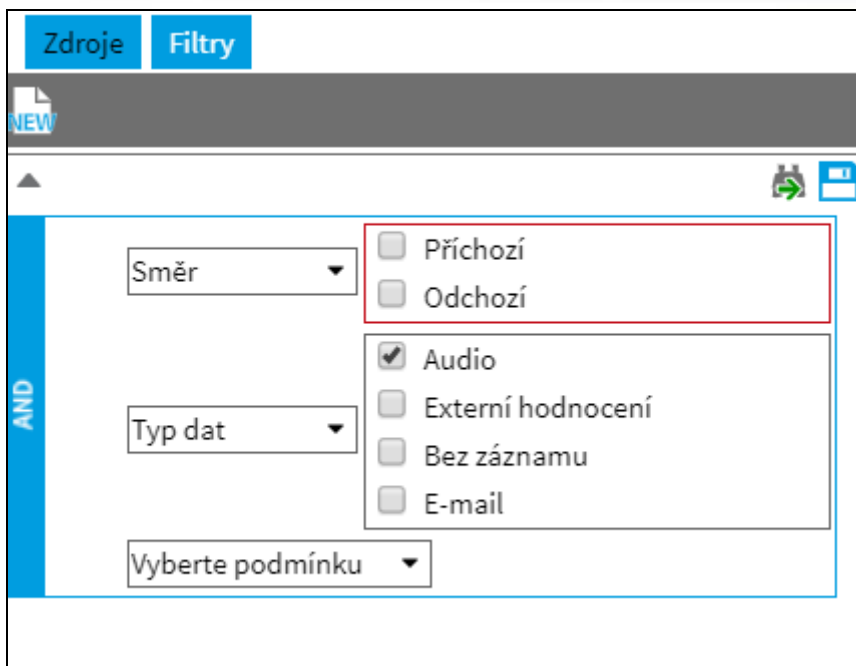
Pokud vytvořený filtr, který lze aplikovat jako sloupcový, změníme manuálně tak, že porušíme pravidla pro tvorbu takového filtru, dojde k zobrazení varování před ztrátou možnosti dále využívat filtr jako sloupcový.



- **Podmínka s výběrem několika voleb (Směr, Typ dat, ...)**

Podmínka je před výběrem orámovaná červeně - toto orámování je nyní zachováno i po výběru, ale v černé barvě.

## ReDat eXperience 2.35.3 Release notes

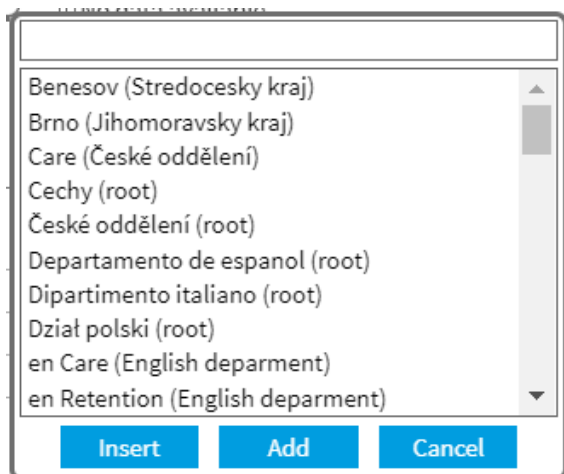


➤ **Ozubené kolo – velikost dialogového okna**

Dialog pro výběr hodnot je nyní zvětšený cca na dvojnásobek (na výšku).

Původní stav max. 10 řádků, nově 20 řádků.

*Původní stav*



*Nový stav*





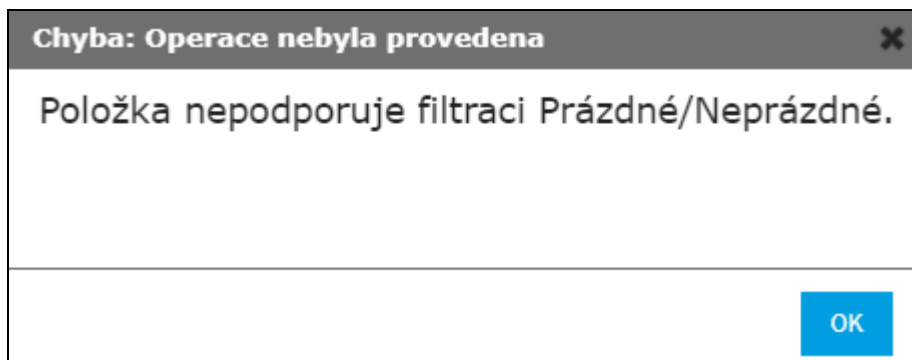
## ReDat eXperience 2.35.3 Release notes

**➤ Přidat hodnoty sloupcového filtru do pojmenovaného**

Volba byla zavedena i do agendy Monitoring.

**➤ Filtr Prázdné/Neprázdné do položky typu seznam**

V případě pokusu o přenos filtru typu Prázdné/Neprázdné do položky typu seznam (skupina, agent,..), která tuto filtraci nepodporuje, je uživatel informován a akce se neprovede.



## 2.4 Monitoring

### ➤ Sloupec Akce - Poslední záznamy

Agenda Poslední záznamy byla přizpůsobena **Catalogu**. Tzn. všechny sloupce a jejich filtry jsou převzaty z *Catalogu*.

*Původní stav: Monitoring*



*Catalog*



*Nový stav: Monitoring*



*Catalog*



### ➤ Příposlech mono záznamu v prohlížeči Chrome

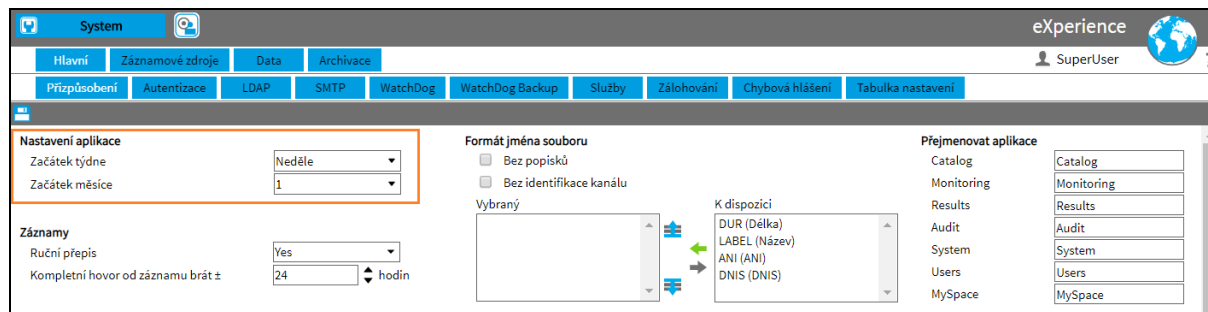
Převedení záznamu na stereo záznam s identickým obsahem v L i R kanálu nově i při příposlechu.

## 2.5 System

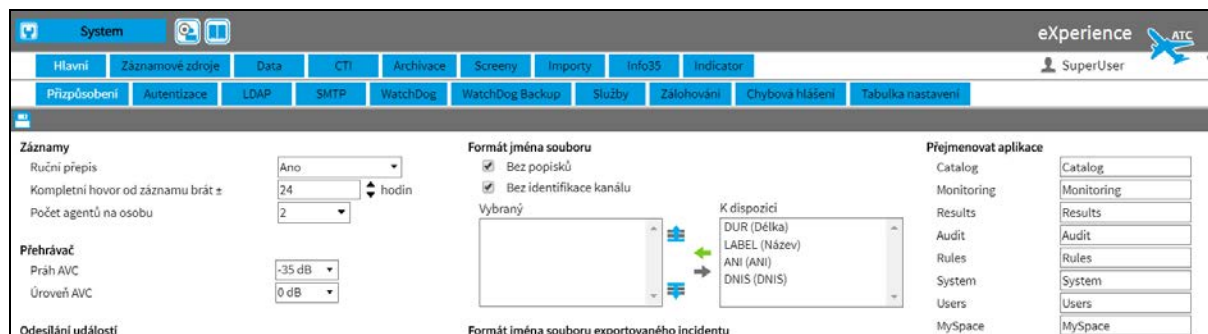
### ➤ Nastavení aplikace – Začátek týdne/měsíce

Došlo k odstranění volby Začátku týdne/měsíce. Nastavení jsou nadále možná přes Tabulku nastavení.

*Původní stav*



*Nový stav*

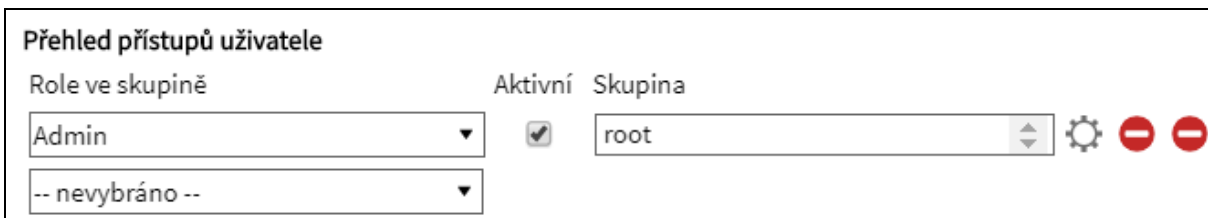


## 2.6 Users

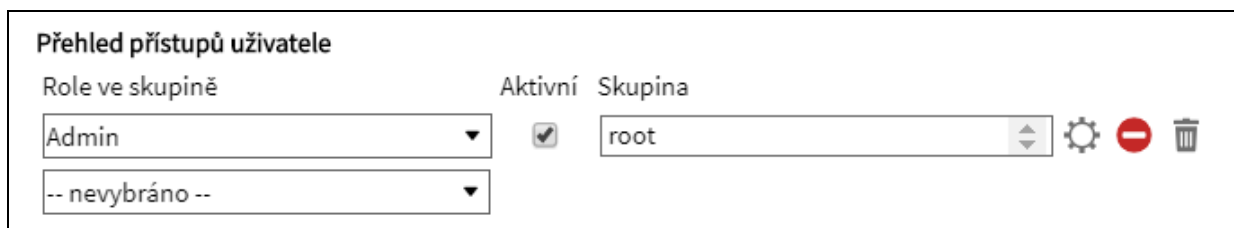
### ➤ Založení nové osoby – úprava agendy

Byla vyměněna ikona pro zrušení celého řádku při zakládání nové osoby. Ikona jednosměrky byla nahrazena ikonou popelnice.

*Původní stav:*



*Nový stav:*



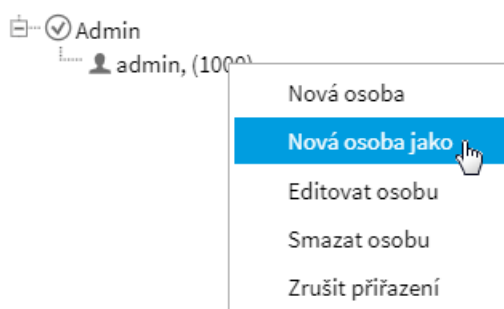
## ReDat eXperience 2.35.3 Release notes

➤ **Založení nové osoby – možnost změny výběrového prvku u Organizační skupiny**

Pomocí parametru `usr_org_grp_from_tree = 1`, je možné změnit výběrový prvek u volby Organizační skupina. Defaultně nastaven combobox, pomocí parametru je možnost Výběru ze stromu. Je možné vybrat pouze 1 skupinu.

➤ **Nová osoba jako**

V kontextovém menu vyvolaném nad **osobou** v levém panelu přibyla volba *Nová osoba jako*.



Volba otevře formulář, kde jsou u osoby předvyplněné následující údaje:

**Záložka Hlavní údaje:**

- Organizační skupina
- Role ve skupině
- Skupina

**Záložka přihlášení:**

- Stav účtu – účet aktivní
- Autentizace přes LDAP
- Přihlášení pouze přes SSO
- Platnost hesla
- Přihlášení povoleno pouze z
- Jazykové nastavení

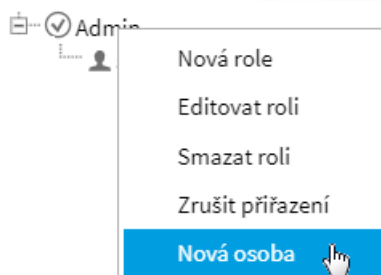
**Záložka Podrobnosti:**

- Lokalita
- Oddělení

➤ **Nová osoba**

V kontextovém menu vyvolaném nad **rolí** v levém panelu přibyla volba *Nová osoba*. Volba otevře formulář, kde je u osoby vyplněna Role ve skupině a Skupina dle stromu. Organizační skupina je dle tvůrce, který novou osobu zakládá.


## ReDat eXperience 2.35.3 Release notes



Volba Nová osoba je aktivní pouze za předpokladu, že je vytvářena nad stejnou či nižší rolí, než uživatel vytvářející Novou osobu má.

### ➤ Users/Role/Aplikace

Byly přidány nové checkboxy v sekci USERS. Úprava přináší možnost administrátora spravovat osoby, ale nemá možnost měnit skupiny a role.

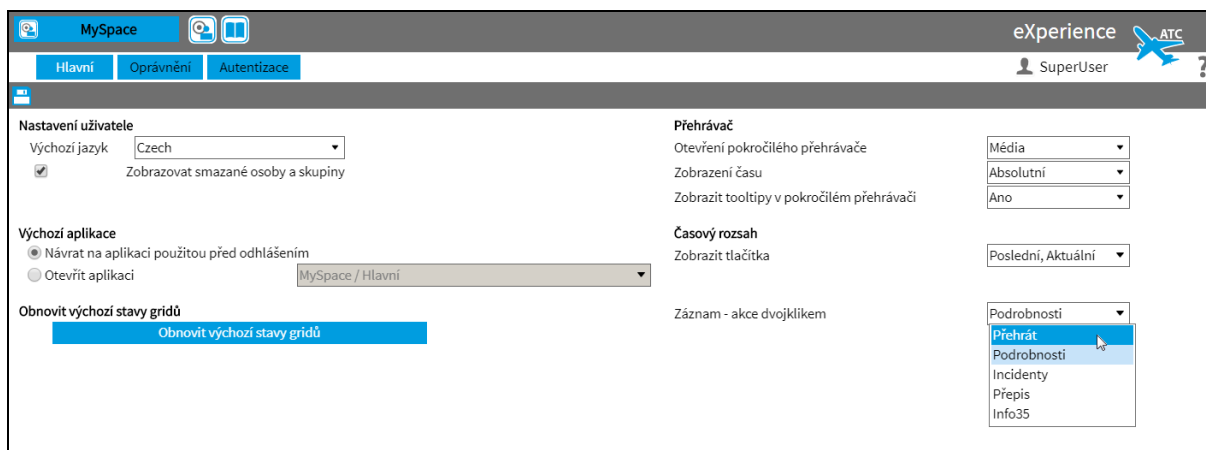


## 2.7 MySpace

### ➤ Záznam – akce dvojklikem

V aplikaci **MySpace** byla změněna volba *Záznam – otevřít záložku* na *Záznam – akce dvojklikem*. Pomocí volby si uživatel může nastavit, jaká akce bude provedena po dvojkliku na řádek se záznamem.

Nově také přibyla volba **Přehrát**. Při této volbě akce, double-click na záznamu, způsobí jeho přehrání, nikoli otevření detailu záznamu. Platné pouze pro seznam záznamů (ne časový pohled).



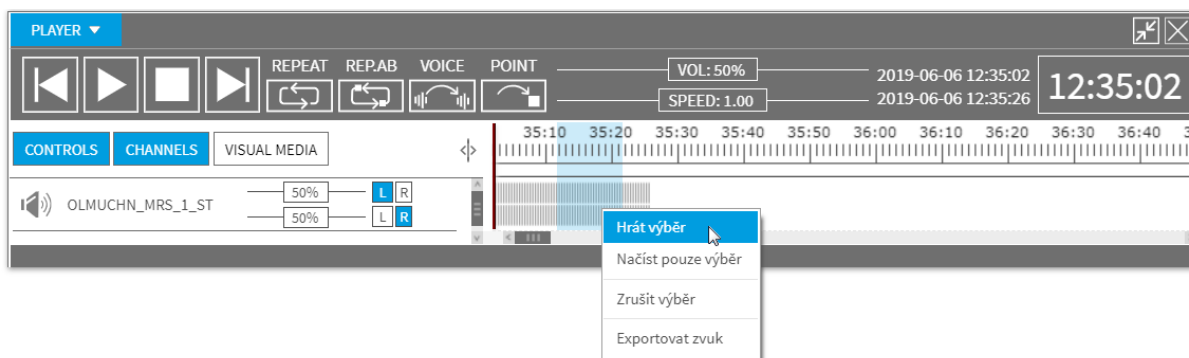
## 2.8 Přehrávač

### ➤ Rozšíření podpory MSE i pro single přehrávání audio záznamů

Nově podporujeme MSE i pro single přehrávání audio záznamů.

### ➤ Změna rozsahu výběrem myši pro single záznamy

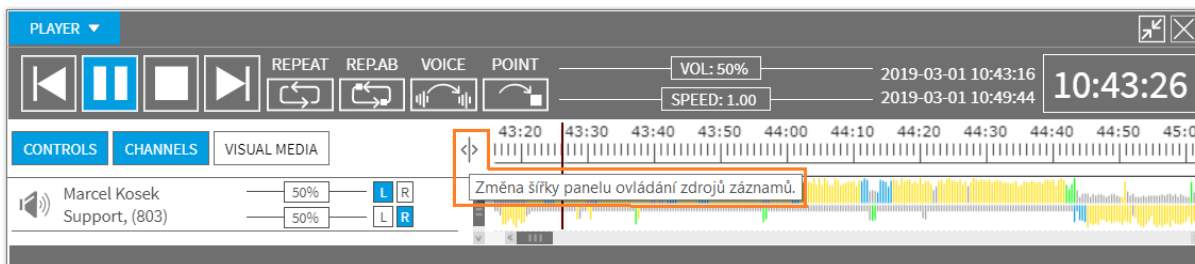
Funkce doposud přístupná pro synchronní přehrávání, nově i pro single záznamy – platí zatím pouze pro audio.



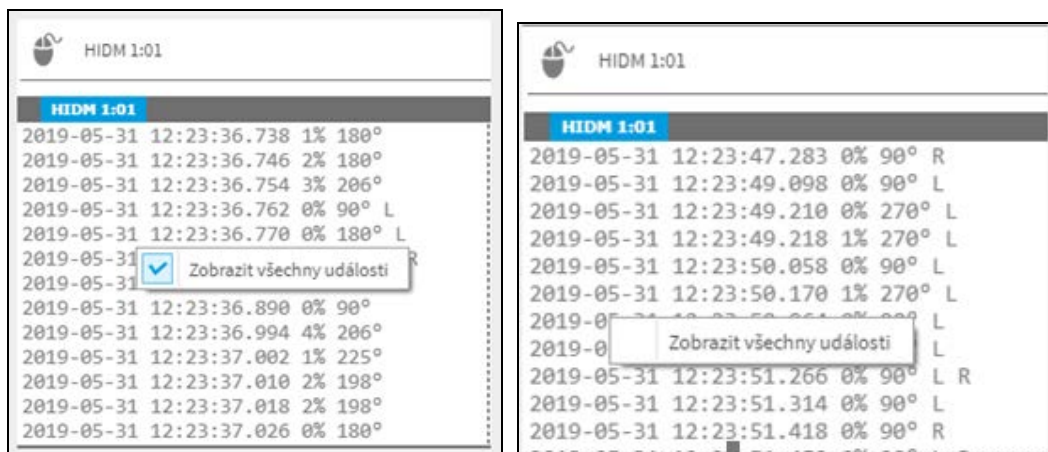
## ReDat eXperience 2.35.3 Release notes

➤ **Přidána ikona pro změnu šířky panelu s kanály v přehrávači**

V přehrávači nově označeno místo, kde je možné rozšířit panel se zdroji přehrávání.

➤ **HIDM – Zobrazit všechny události**

Po kliknutí pravým tlačítkem myši na výpis zpráv ze záznamu HIDM se objeví kontextové menu s položkou **Zobrazit všechny události**. Je možné přepínat mezi kompletním zobrazením všech zpráv a zobrazením pouze klikání (tedy zobrazení kliků od L/R tlačítek, kolečka a potlačení zpráv s pohybem a skrolováním).



## 2.9 ReDat Indicator

➤ **Doplnění režimu pro přímou komunikaci se ZJ.**

ReDat Indicator je nyní možné instalovat ve dvou režimech:

- 1) Připojení k eXperience
- 2) Připojení k záznamové jednotce

Režimy nelze vzájemně měnit. Je vždy nutná samostatná instalace potřebného režimu.

Zavedení režimu Přímého připojení k záznamové jednotce umožňuje uživatelům vidět stavy bez přerušení, i za předpokladu upgradu systému **ReDat eXperience**.

## 3. Opravy a optimalizace


---

### ➤ **Kalendář - detaily**

Došlo k úpravě zobrazování detailního kalendáře. Při výběru nového data je detailní kalendář stále zobrazován.





**RETIA, a. s.** v rámci plnění ustanovení zákona 185/2001 Sb. o odpadech je zapojena do kolektivního systému **RETELA**  (www.retela.cz), který zabezpečuje zpětný odběr a likvidaci nebezpečného odpadu, tj. použitých a vyřazených **zařízení ReDat**.

Tyto použité výrobky se klasifikují jako elektronický odpad a v žádném případě se nesmí mísit s komunálním odpadem, vzhledem k jejich škodlivému vlivu na životní prostředí.



**RETIA, a. s.** podle zákona o obalech je zapojena do Systému sdruženého plnění EKO-KOM pod klientským číslem EK-F06022669, zajišťující zpětný odběr a využití odpadů z obalů.